

Carta K10 – Agosto 2020

O mês de agosto foi marcado pela euforia do setor de tecnologia dos Estados Unidos, com uma forte aceleração de preços durante o mês. Isso é uma fonte de preocupação. Contudo, os dados de atividade global continuam melhorando e o FED confirmou uma relevante mudança de arcabouço, passando a perseguir uma meta média de inflação. Juntos esses fatos favorecem o ambiente de compressão de prêmios de risco. A absorção líquida de *commodities* pela China continua forte, e os indicadores prospectivos apontam na mesma direção. No Brasil as questões fiscais estão dominando a agenda e os prêmios de risco permanecem mais altos.

Seguimos com uma carteira com viés otimista.

Posições

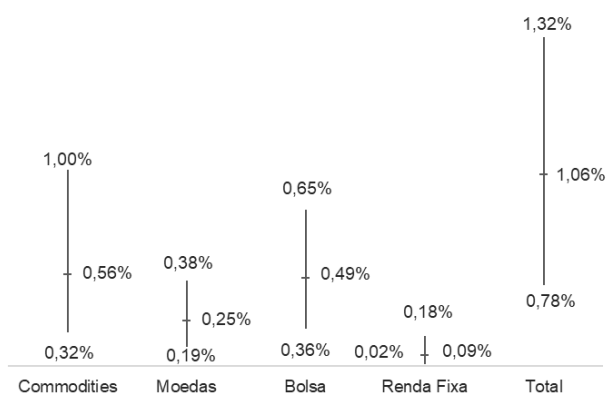
Moedas: Seguimos comprados no iene japonês, em peso mexicano e em rublo russo contra o dólar americano. Zeramos as posições compradas em euro e real contra o dólar americano e o rand sul-africano.

Commodities: Seguimos com a posição comprada em ouro e com a inclinação na parte curta da curva de petróleo dos Estados Unidos. Adicionamos uma posição comprada em petróleo e posições vendidas em alumínio e níquel. Iniciamos uma posição vendida no açúcar e uma inclinação na curva de açúcar. Reduzimos a venda de proteína animal e de milho da BMF contra milho da CBOT.

Bolsa: Seguimos comprados em ações no Brasil e vendidos em vega na Bolsa Americana.

Alocação por Fator de Risco*

VaR 1d; 95% (% do PL)



Atribuição de Performance

Estratégias	ago/20	2020	12M	Desde Início
Juros	-0,28%	1,64%	2,23%	7,03%
Moedas	0,45%	1,66%	1,86%	-1,86%
Bolsa	-0,24%	-1,77%	1,63%	2,75%
Commodities	0,01%	5,20%	7,16%	10,68%
Caixa e Custos	-0,15%	-2,39%	-4,26%	-9,62%
CDI	0,16%	2,12%	3,88%	12,48%
Performance do Fundo	-0,04%	6,46%	12,50%	21,46%
% CDI	-	304,10%	322,57%	171,98%

*Mínimo, Médio e Máximo ao longo do mês

A Kapitalo Ciclo não comercializa nem distribui quotas de fundos de investimentos. As informações contidas nesse material são de caráter exclusivamente informativo. A RENTABILIDADE DIVULGADA NÃO É LÍQUIDA DE IMPOSTOS E DA TAXA DE SAÍDA. RENTABILIDADE PASSADA NÃO REPRESENTA GARANTIA DE RENTABILIDADE FUTURA. FUNDOS DE INVESTIMENTO NÃO CONTAM COM GARANTIA DO ADMINISTRADOR, DOS GESTORES, DE QUALQUER MECANISMO DE SEGURO OU FUNDO GARANTIDOR DE CRÉDITOS - FGC. LEIA O FORMULÁRIO DE INFORMAÇÕES COMPLEMENTARES, LÂMINA DE INFORMAÇÕES ESSENCIAIS E O REGULAMENTO ANTES DE INVESTIR. DESCRIÇÃO DO TIPO ANBIMA DISPONÍVEL NO FORMULÁRIO DE INFORMAÇÕES COMPLEMENTARES. Os investidores devem estar preparados para aceitar os riscos inerentes aos diversos mercados em que os fundos atuam e, conseqüentemente, possíveis variações no patrimônio investido. Este Fundo pode estar exposto a significativa concentração em ativos de poucos emissores, com os riscos daí decorrentes. Não há garantia de que este fundo terá o tratamento tributário para fundos de longo prazo. Este Fundo realizará investimentos em fundos que utilizam estratégias com derivativos como parte integrante de sua política de investimento. Tais estratégias, da forma como são adotadas nos fundos, podem resultar em significativas perdas patrimoniais para seus quotistas, podendo inclusive acarretar perdas superiores ao capital aplicado, implicando na ocorrência de patrimônio líquido negativo no Fundo e na conseqüente obrigação do quotista de aportar recursos adicionais para cobrir o prejuízo do Fundo. O fundo investido pode investir em ativos no exterior. Administradora: BEM DTVM Ltda., CNPJ: 00.066.670/0001-00, Cidade de Deus, Prédio Prata, 4º andar, Vila Yara, Osasco-SP, CEP 06029-900, Tel: (11) 3684-9432, www.bradescobemdtvm.com.br, SAC: centralbemdtvm@bradesco.com.br ou 0800 704 8383, Ouvidoria: 0800 727 9933.



Objetivo do Fundo

O objetivo do Fundo é buscar a valorização de suas cotas no longo prazo, por meio da realização de investimentos em ativos e valores mobiliários disponíveis nos mercados financeiro e de capitais.

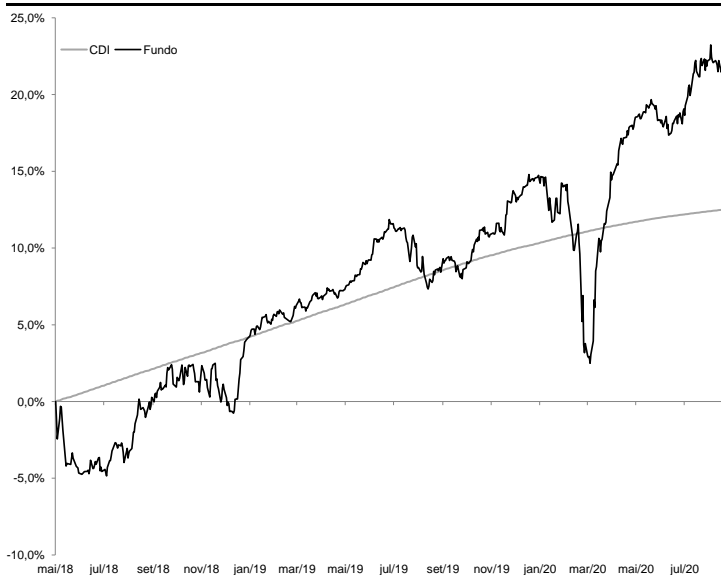
Política de Investimentos

Investir em ativos e derivativos financeiros nos mercados de valores mobiliários brasileiro e internacional, buscando oportunidades nos mercados de ações, juros, câmbio, títulos da dívida externa, índices de preços e derivativos referenciados em qualquer fator de risco. O Fundo poderá se utilizar, entre outros, de mecanismos de hedge, operações de arbitragem e estratégias ativas com derivativos para alcançar seu objetivo. Os investimentos do Fundo serão realizados com base numa criteriosa análise fundamentalista associada à rigorosa monitoração e gestão de risco. Este fundo aplica no mínimo 95% de seu patrimônio em cotas de fundos.

Retornos Líquidos - Livres de Taxa de Administração e Performance

	Jan	Fev	Mar	Abr	Mai	Jun	Jul	Ago	Set	Out	Nov	Dez	Ano	Início
2018					-4,04%	0,21%	1,17%	2,26%	1,33%	1,54%	0,00%	-2,16%	0,17%	0,17%
CDI					0,25%	0,52%	0,54%	0,57%	0,47%	0,54%	0,49%	0,49%	3,94%	3,94%
% CDI					-	41,32%	215,59%	399,12%	285,00%	283,61%	0,35%	-	4,24%	4,24%
2019	5,31%	-0,01%	0,60%	1,13%	0,88%	2,14%	0,12%	-2,47%	1,09%	1,24%	0,55%	2,68%	13,90%	14,09%
CDI	0,54%	0,49%	0,47%	0,52%	0,54%	0,47%	0,57%	0,50%	0,47%	0,48%	0,38%	0,38%	5,97%	10,14%
% CDI	977,55%	-	127,02%	217,22%	162,00%	456,99%	21,45%	-	234,45%	258,39%	145,49%	711,96%	232,92%	138,97%
2020	-2,11%	-1,65%	0,61%	6,03%	1,85%	-1,41%	3,28%	-0,04%					6,46%	21,46%
CDI	0,38%	0,29%	0,34%	0,28%	0,24%	0,22%	0,19%	0,16%					2,12%	12,48%
% CDI	-	-	178,67%	2114,62%	775,59%	-	1685,68%	-					304,10%	171,98%

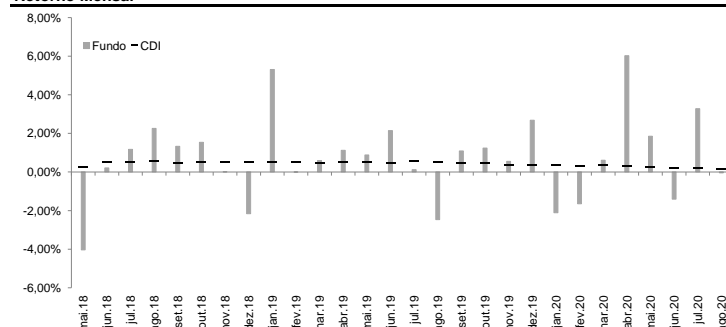
Retorno Acumulado



Estatísticas

	Últimos 12M	Início(28M)
Meses Positivos	8	20
Meses Negativos	4	8
Meses acima do CDI	8	17
Meses abaixo do CDI	4	12
Retorno Mensal Máximo	6,03%	6,03%
Retorno Mensal Médio	0,99%	0,67%
Retorno Mensal Mínimo	-2,11%	-4,04%
Volatilidade Anualizada	7,56%	6,06%
Retorno Acumulado	12,50%	21,46%
Patrimônio Líquido Médio do Fundo	233.423.078,90	113.641.516,49
Patrimônio Líquido Médio do Master	291.782.364,54	187.387.717,73

Retorno Mensal



Informações

Data de Início	16/05/2018
Patrimônio Líquido Atual do Fundo	R\$ 349.868.715,39
Patrimônio Líquido Atual do Master	R\$ 409.082.762,98
Investimento Inicial	R\$50.000,00 (Para Conta e Ordem - R\$ 25.000,00)
Movimentação Mínima	R\$ 10.000,00
Saldo Mínimo	R\$ 20.000,00 (Para Conta e Ordem - R\$ 10.000,00)
Conta Corrente para Aplicação	KAPITALO K10 FIQ DE FIM - CNPJ: 29.726.133/0001-21 - Banco Bradesco - Ag.2856 - CC:22147-3
Cota de Aplicação	Cota do dia da efetiva disponibilidade dos recursos - até as 14:00h
Carência de Resgate	Não Há
Cota de Resgate	Cota D+30 dias corridos (após o pedido de resgate)
Pagamento do Resgate	1º dia útil subsequente a data de conversão de cotas
Taxa de Antecipação de Resgate ¹	5% sobre o valor total resgatado (Cotização em D+1 - dia seguinte ao pedido)
Txa de Adm / Txa de Adm Máxima ²	2,0% a.a. / 2,20% a.a
Taxa de Performance	20% do que exceder CDI
Público Alvo	Investidores Qualificados
Classificação ANBIMA	Multimercados Macro
Administrador	BEM DTVM.
Gestores	Kapitalo Ciclo Gestora de Recursos Financeiros Ltda.
Status	Aberto para aplicações

Kapitalo Ciclo Gestora de Recursos Financeiros Ltda.

Av. Ataulfo de Paiva, 482 - Sala 402
 Leblon - CEP: 22.440-033 - Rio de Janeiro - RJ - Tel: (21) 3577-7020
 www.kapitalo.com.br

BEM DTVM.

Núcleo Cidade de Deus, s/nº, Prédio Prata, 4º andar
 Vila Yara - Osasco - SP - CEP: 22250-040
 Tel: (11) 3684-4522 / SAC: 0800 704 8383
 Ouvidoria: 0800 727 9933
 www.bradescobemdtvm.com.br



(1) A taxa de saída será descontada do valor total do resgate no dia da efetivação deste, sendo cobrada somente na hipótese de resgates antecipados, que não observem os prazos de resgate padrão. (2) Considera-se a taxa de administração do fundo e as máximas dos fundos investidos, excluindo fundos com exceção da taxa de administração dos fundos de índice e fundos de investimento imobiliário cujas cotas sejam admitidas à negociação em mercados organizados e da taxa de administração dos fundos geridos por partes não relacionadas às gestoras do fundo. Esse documento foi elaborado pelo grupo Kapitalo (Kapitalo Investimentos e Kapitalo Ciclo) e suas informações são de caráter exclusivamente informativo. Ele não deve ser entendido como oferta, recomendação ou análise de investimentos ou ativos. O grupo Kapitalo não comercializa nem distribui cotas de fundos de investimentos. Fundos de investimento não contam com garantia do administrador do fundo, do gestor da carteira, de qualquer mecanismo de seguro ou, ainda, do fundo garantidor de créditos - FGC. A RENTABILIDADE OBTIDA NO PASSADO NÃO REPRESENTA GARANTIA DE RENTABILIDADE FUTURA. A RENTABILIDADE DO FUNDO APRESENTADA NÃO É LÍQUIDA DE IMPOSTOS E TAXA DE SAÍDA. LEIA A LÂMINA DE INFORMAÇÕES ESSENCIAIS E O REGULAMENTO ANTES DE INVESTIR. Para mais informações acerca das taxas de administração, cotização e público-alvo de cada um dos fundos, consulte os documentos do fundo disponíveis no site www.bradescobemdtvm.com.br. Os investidores devem estar preparados para aceitar os riscos inerentes aos diversos mercados em que os fundos atuam e, consequentemente, possíveis variações no patrimônio investido. O investidor deve tomar sua própria decisão de investimento, por isso recomendamos consultar aos assessores de investimentos e profissionais especializados antes de tomar sua decisão. O Fundo apresentado pode estar exposto a significativa concentração em ativos de poucos emissores e investimentos no exterior, com os riscos daí decorrentes. O Fundo apresentado realiza investimentos nas cotas do(s) Fundo(s) Master da Kapitalo para a estratégia (Kapitalo K10 Master FIM) que utiliza(m) estratégias com derivativos como parte integrante de sua(s) política(s) de investimento. Tais estratégias, da forma como são adotadas no(s) Fundo(s) Master(s), podem resultar em significativas perdas patrimoniais para seus quotistas, podendo inclusive acarretar perdas superiores ao capital aplicado, implicando na ocorrência de patrimônio líquido negativo no Fundo e na consequente obrigação do quotista de aportar recursos adicionais para cobrir o prejuízo do Fundo. Não há garantia de que o fundo terá tratamento tributário para fundos de longo prazo. O Imposto de Renda é retido na fonte, semestralmente, no último dia útil dos meses de maio e novembro, aplicando-se a alíquota de 15%. No resgate é aplicada a alíquota complementar, em função do prazo da aplicação (I - 22,5% em aplicações com prazo de até 180 dias; II - 20% em aplicações com prazo de 181 dias até 360 dias; III - 17,5% em aplicações com prazo de 361 dias até 720 dias; IV - 15% em aplicações com prazo acima de 720 dias). Este material não pode ser reproduzido, copiado, ou distribuído sem autorização do grupo Kapitalo. O grupo Kapitalo não se responsabiliza por erros de avaliações ou omissões. Devido a arredondamentos, os cálculos podem não ser replicados com exatidão. Administradora: BEM DTVM Ltda. (CNPJ: 00.066.670/0001-00, Cidade de Deus, Prédio Prata, 4º andar, Vila Yara, Osasco-SP, CEP 06029-900, Tel: (11) 3684-9432, www.bradescobemdtvm.com.br, SAC: centraisbemdtvm@bradesco.com.br ou 0800 704 8383, Ouvidoria: 0800 727 9933). Para Lâmina de Informações Essenciais, Regulamento, lista de distribuidores e demais documentos do fundo, acesse www.bradescobemdtvm.com.br. | Supervisão e Fiscalização: Comissão de Valores Mobiliários - CVM. Serviço de Atendimento ao Cidadão: www.cvm.gov.br.